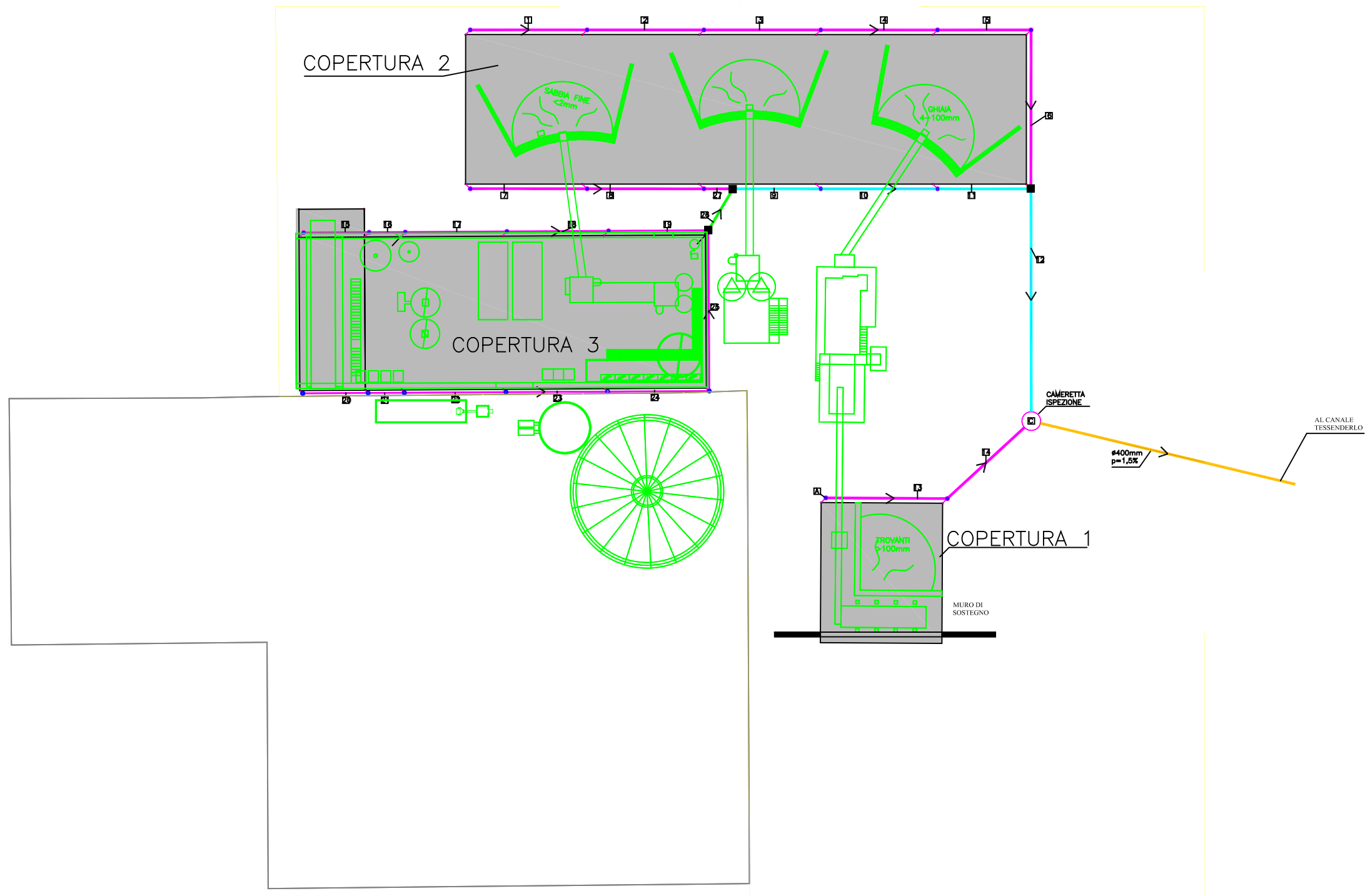
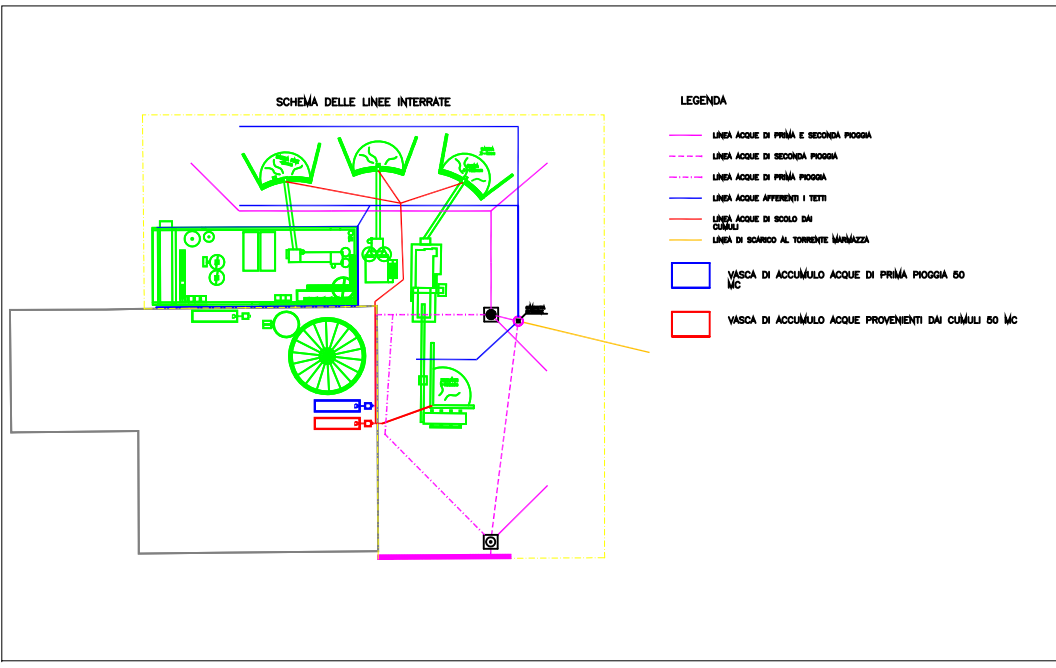
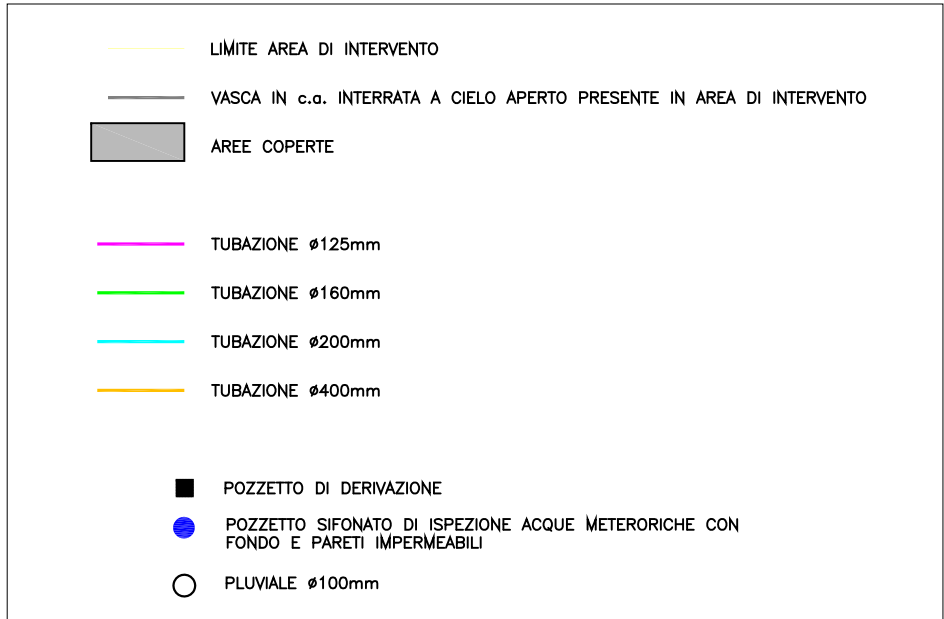


SCHEMA DI REGIMAZIONE ACQUE METEORICHE AFFERENTI LE COPERTURE

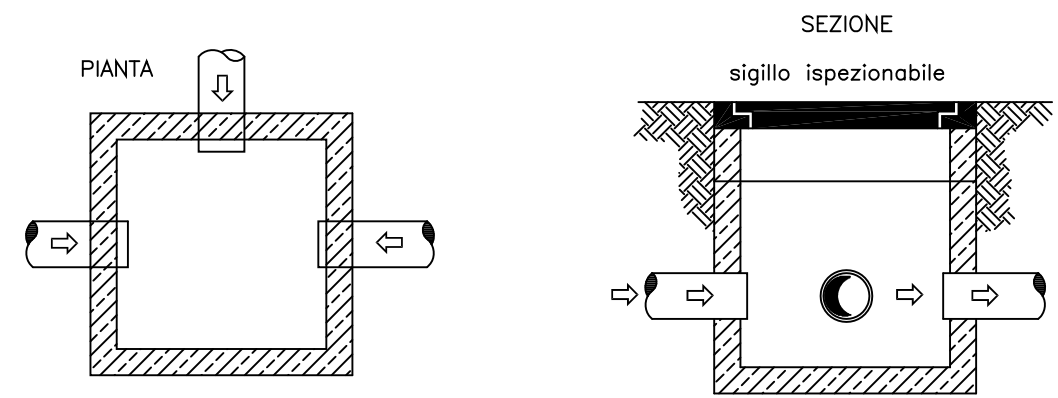


Superficie		Q
[m ²]		[l/s]
Copertura 1	735	0,0050
Copertura 2	980	0,0050
Copertura 3	135	0,0050

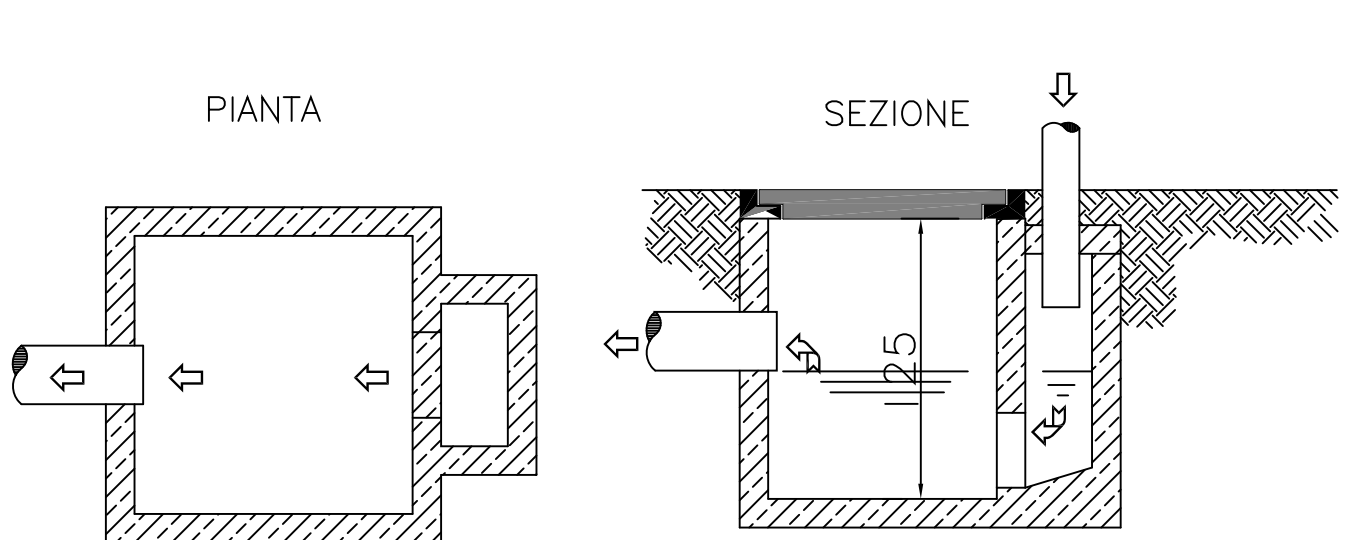
Acque affluenti coperture					
Tratto	Superficie	Previdenza	Q progetto	Q progetto	Q progetto
Id	[m ²]	[l/s]	[m ³ /h]	[l/s]	[m ³ /h]
1	12,50	1,00	0,00132	1,36	125
2	12,50	1,00	0,00385	3,95	125
3	12,50	1,00	0,00858	8,78	125
4	12,50	1,00	0,00921	9,41	125
5	10,00	1,00	0,01053	10,63	125
6	12,50	1,00	0,01053	10,63	125
7	12,50	1,00	0,00132	1,36	125
8	12,50	1,00	0,00385	3,95	125
9	9,40	1,00	0,00303	30,23	200
10	12,50	1,00	0,00288	29,48	200
11	10,00	1,00	0,00420	42,30	200
12	20,00	1,00	0,00473	47,73	200
13	10,00	1,00	0,00256	2,56	125
14	12,22	1,00	0,00513	5,13	125
15	7,00	1,00	0,00178	1,78	125
16	3,46	1,00	0,00099	0,99	125
17	10,87	1,00	0,00554	5,54	125
18	10,87	1,00	0,00818	8,18	125
19	10,88	1,00	0,01181	11,81	125
20	7,00	1,00	0,00178	1,78	125
21	3,46	1,00	0,00099	0,99	125
22	10,87	1,00	0,00554	5,54	125
23	10,87	1,00	0,00818	8,18	125
24	10,88	1,00	0,01181	11,81	125
25	17,20	1,00	0,01181	11,81	125
26	3,13	1,00	0,00256	2,56	125
27	3,05	1,00	0,00509	5,09	125



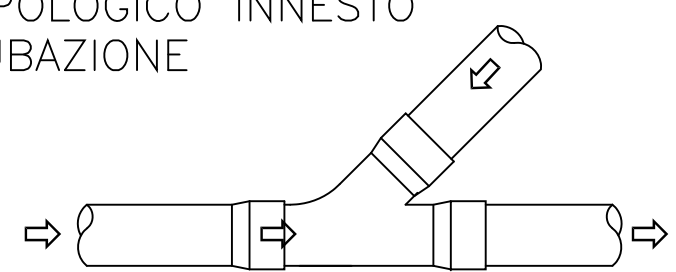
TIPOLOGICO POZZETTO DI DERIVAZIONE



POZZETTO PLUVIALE SIFONATO



TIPOLOGICO INNESTO TUBAZIONE



0	12-07-2012	EMISSIONE	De Paolis	APREA	D'EMILIO
Rev.	DATA	DESCRIZIONE	ELABORATO	VERIFICATO	APPROVATO
enisaipem	PROGETTISTA	Servizi di Ingegneria M.A.I. e PM&C	COMMESSA 029258	UNITA' N. 02	
enisyndial	CLIENTE	SITO DI PIEVE VERGONTE (VB) PROGETTO OPERATIVO DI BONIFICA	DIS. N. 02-BL-B-94345		
SISTEMA PACKAGE IMPIANTO DI TRATTAMENTO TAVOLA 3 REGIMAZIONE ACQUE PROVENIENTI DALLE COPERTURE			REVISIONE 0		
			FG. 1	DI 1	
			SCALA 1:500		